

# Informe sobre la integració de les persones migrants a Catalunya

*Resum executiu*



**Entitats Catalanes d'Acció Social**  
**Institut de Govern i Polítiques Públiques**

Quim Brugué  
Sheila González  
Jordi Gusi  
Àgata Sol

# Introducció

**Llei d'acollida** de les persones immigrades i de les retornades a Catalunya (2010)

**Informe anual** però que incorpora una mirada a la darrera dècada

**Tres grans eixos:**

Anàlisi estadística (dades disponibles i replicables)

Anàlisi del discurs (entrevistes a persones migrants)

Anàlisi de polítiques públiques (àmbit autonòmic i local)

**10 idees centrals** estructuraren d'aquesta presentació

# 1

**Catalunya ha estat i és encara  
un espai receptor d'immigració**

## Evolució de la població migrant (2000-2012)

<b>Any</b>	<b>Població</b>	<b>Estrangers</b>	<b>% Estrangers</b>
<b>2000</b>	6.261.999	181.590	2,9
<b>2001</b>	6.361.365	257.320	4,0
<b>2002</b>	6.506.440	382.020	5,9
<b>2003</b>	6.704.146	543.008	8,1
<b>2004</b>	6.813.319	642.846	9,4
<b>2005</b>	6.995.206	798.904	11,4
<b>2006</b>	7.134.078	913.757	12,8
<b>2007</b>	7.210.508	972.507	13,5
<b>2008</b>	7.364.078	1.103.790	15,0
<b>2009</b>	7.475.420	1.189.279	15,9
<b>2010</b>	7.512.381	1.198.538	16,0
<b>2011</b>	7.539.618	1.185.852	15,7
<b>2012</b>	7.565.603	1.183.907	15,6

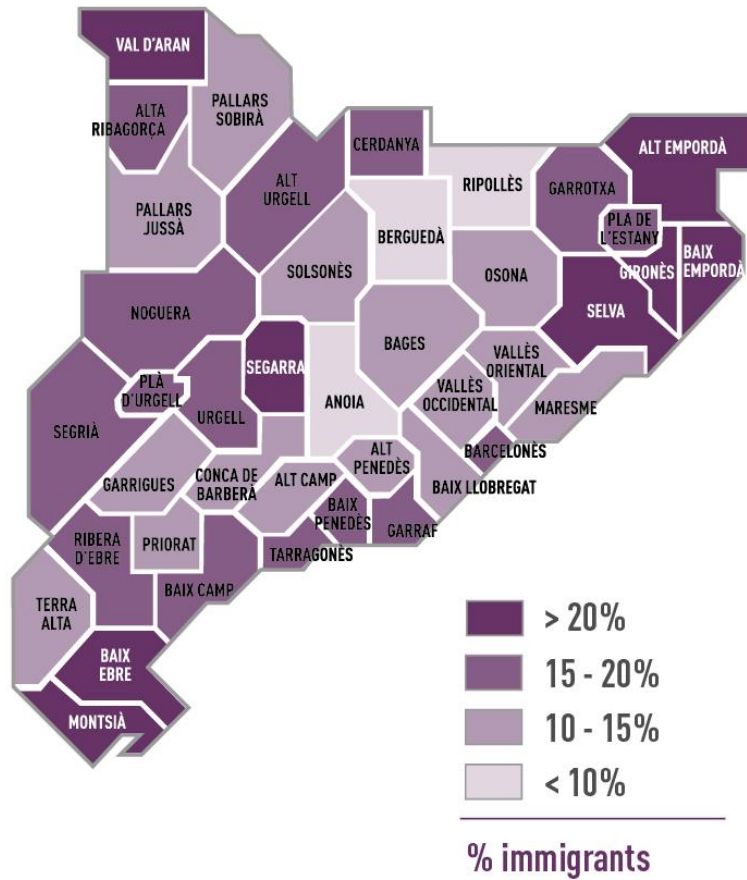
## Saldo migratori (2004-2012) negatiu però constant arribada de nous migrants

Any	Immigració	Emigració	Saldo
<b>2004</b>	148.939	18.611	130.328
<b>2005</b>	156.552	23.272	133.280
<b>2006</b>	170.012	47.441	131.571
<b>2007</b>	194.287	62.518	131.769
<b>2008</b>	169.112	75.360	93.752
<b>2009</b>	118.195	105.385	12.810
<b>2010</b>	124.493	195.669	- 71.176
<b>2011</b>	109.355	128.842	- 19.487

# 2

## La distribució territorial de la immigració és poc homogènia

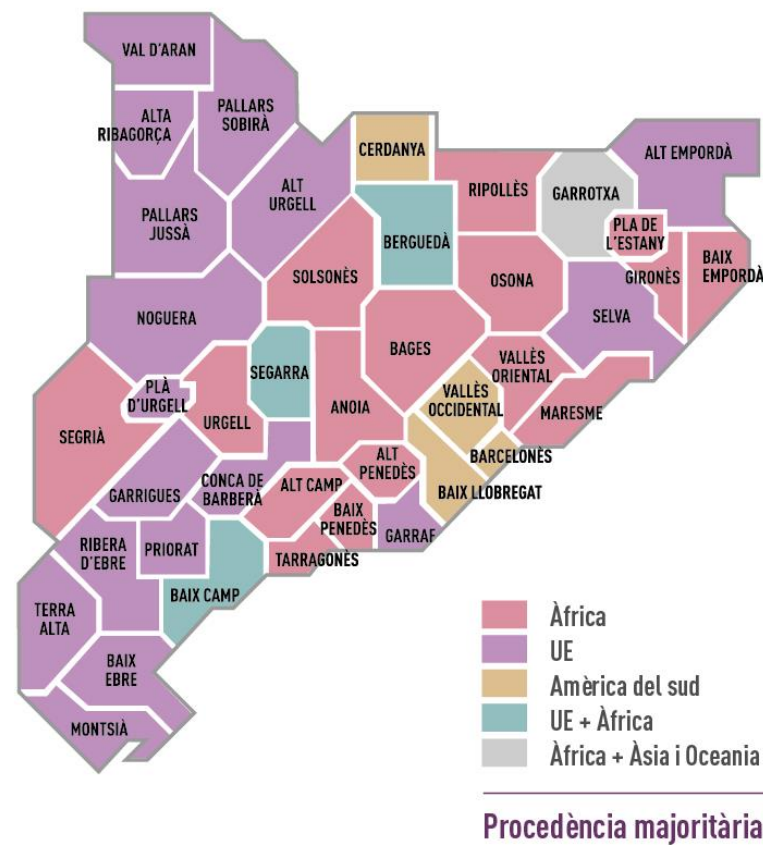
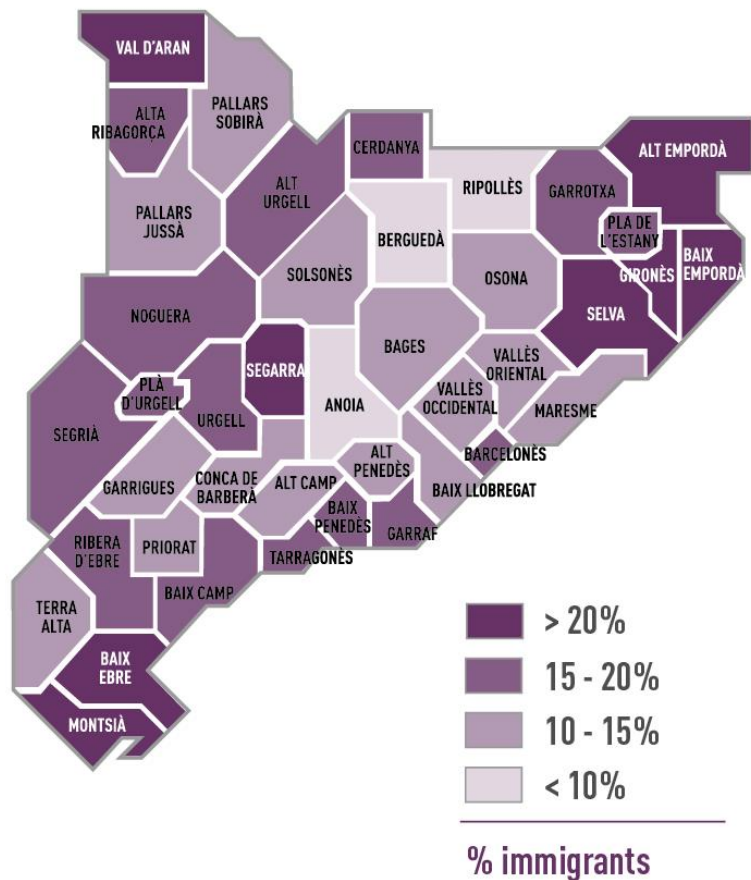
## Distribució desigual pel territori





## Distribució desigual pel territori

## Heterogeneïtat de procedències



# 3

## Catalunya acull les persones migrants però mostra dèficits d'integració

Algunes **dades estadístiques** mostren les **diferències** existents entre la població autòctona i la població estrangera.

<b>Indicadors</b>	<b>Autòctons</b>	<b>Estrangers</b>
Taxa d'atur (2011)	15,8%	34,3%
Salari brut anual homes (2010)	28.845,7€	19.041,0€
Salari brut anual dones (2010)	21.541,7€	16.169,7€
Habitatge en propietat (2006)	87,2%	35,4%
Ús català a la feina (2012)	77,7%	37,4%
Ús català amb veïns (2012)	67,9%	22,9%

# 4

## La integració és un fenomen multidimensional

**Set dimensions** per valorar la situació de la integració a Catalunya:

- Dimensió laboral
- Dimensió econòmica
- Dimensió familiar
- Dimensió política
- Dimensió cultural
- Dimensió informativa
- Dimensió educativa

## Dimensió laboral

### Taxa d'atur

Any	Autòctons (%)	Estrangers (%)	Unió Europea (%)	No UE (%)
<b>2005</b>	5,9	13,3	5,2	14,3
<b>2006</b>	5,5	12,1	9,0	12,4
<b>2007</b>	5,4	11,7	8,1	12,6
<b>2008</b>	7,3	16,3	9,8	17,9
<b>2009</b>	13,2	29,0	21,4	31,0
<b>2010</b>	14,8	30,3	21,3	33,0
<b>2011</b>	15,8	34,3	22,8	37,4

## Dimensió laboral

### Subsidis d'atur

Any	Autòctons (%)	Estrangers (%)	Unió Europea (%)	No UE (%)
2005	5,9	13,3	5,2	14,3
2006	5,5	12,1	9,0	12,4
2007	5,4	11,7	8,1	12,6
2008	7,3	16,3	9,8	17,9
2009	13,2	29,0	21,4	31,0
2010	14,8	30,3	21,3	33,0
2011	15,8	34,3	22,8	37,4

## Dimensió Econòmica

### Salaris bruts anuals (€)

Any	Homes autòctons	Homes estrangers	Dones autòctones	Dones estrangeres
<b>2004</b>	23.460	18.022	15.707	14.455
<b>2005</b>	23.926	17.828	16.488	13.170
<b>2006</b>	25.365	17.515	17.480	13.500
<b>2007</b>	26.148	17.912	18.551	13.379
<b>2008</b>	27.660	17.776	20.502	14.215
<b>2009</b>	28.020	18.608	20.928	14.856
<b>2010</b>	28.845	19.041	21.541	16.169



## Dimensió Política

### Interès per la política (%)

	Molt	Bastant	Poc	Gens
<b>Autòctons</b>	18,8	34,9	24,5	21,7
<b>Estrangers</b>	7,3	25,2	35,0	32,1

### Què hauria de ser Catalunya? (%)

	Autòctons	Estrangers
<b>Una regió d'Espanya</b>	2,2	4,3
<b>Una CC AA d'Espanya</b>	27,6	43,2
<b>Un Estat d'una Espanya federal</b>	17,7	9,0
<b>Un Estat independent</b>	45,2	25,6
<b>Altres</b>	0,2	0,4
<b>No sap – No contesta</b>	7,0	17,8

## Dimensió Cultural

### Usos lingüístics (%)

	Autòctons	Estrangers
Llengua utilitzada a casa – Català	59,8	12,7
Llengua utilitzada amb els amics – Català	72,7	26,5
Llengua utilitzada a la feina – Català	77,7	37,4
Llengua utilitzada amb els veïns – Català	67,9	22,9

### Coneixement del català (%)

	Entén català (%)	Parla català (%)	Escriu català (%)
Autòctons	98,8	90,3	76,9
Estrangers	89,3	57,2	39,6

## Dimensió Informativa

---

### Canals de televisió habituals (%)

	Autòctons	Estrangers
<b>TVE1</b>	11,1	25,5
<b>TV3</b>	53,2	10,6
<b>Canal 33/k3</b>	0,1	0,0
<b>Antena-3</b>	9,4	20,7
<b>Tele-5</b>	9,3	14,4
<b>Cuatro</b>	2,1	4,3
<b>Sexta</b>	5,7	4,8
<b>Canal 3/24</b>	4,6	2,4
<b>Canal 24 h.</b>	0,5	11,1
<b>Altres</b>	3,0	3,4

## Dimensió educativa

Educació primària	Públic (%)	Concertat (%)	Privat (%)
Autòctons	66,4	32,3	1,3
Unió Europea	86,6	11,6	1,8
Resta d'Europa	80,4	16,8	2,8
Magrib	89,9	10,0	0,0
Resta d'Àfrica	88,3	11,5	0,1
Amèrica del Nord	66,3	24,5	9,2
Amèrica Llatina	86,3	13,3	0,4
Àsia i Oceania	80,2	19,0	0,8

ESO	Públic (%)	Concertat (%)	Privat (%)
Autòctons	58,1	40,6	1,3
Unió Europea	83,8	15,0	1,2
Resta d'Europa	73,0	25,0	2,1
Magrib	85,4	14,6	0,0
Resta d'Àfrica	83,2	16,8	0,1
Amèrica del Nord	56,0	36,7	7,3
Amèrica Llatina	78,5	21,3	0,2
Àsia i Oceania	75,6	24,0	0,3

# 5

## La integració és un fenomen subjectiu

*“Les relacions amb els catalans són difícils, perquè els catalans són tancats. La gent d'aquí té la seva gent. Les relacions d'amor superen aquesta barrera, però vaja, a mi m'ha costa molt fer amics aquí.”*

*“Muchas veces lo que digo yo, como latina, no tiene tanto valor como lo que dice un compañero. Muchas veces digo una cosa y lo que dice mi compañera de la misma profesión, que es lo mismo, vale más. Y pienso: será porque soy latina que a mi no ma hacen caso.”*

# 6

## **Factors claus per afavorir la integració: llengua, treball i xarxes socials**

## Llengua

*“Lo más difícil es ir a un país que no conoces y no sabes hablar su idioma ....”*

*“Cuando el catalán era como una obligación, pasaba un poco del tema. Pero cuando ya tuve estima por Cataluña me pareció bien ... i he començat a parlar-lo. A partit d'això m'agrada i em diverteix. No hay que ser tan utilitarista. Aprendes catalán porque es parte del país, porque quieres formar parte de aquí. Al final, la estima, el afecto ... si vols formar part de Catalunya, la llengua és fonamental.”*



## Treball

*“... lo que te comentaba antes: cuando me quedaba sin trabajo a mi no me daba tiempo ni a hacer la solicitud del paro, pues enseguida encontraba otro. Más tarde, después de trabajar de teleoperadora me quede en el paro, y hasta hoy.”*

*“Sí que me he sentido discriminada, en el sentido que no hay movilidad social. Aquí no asciendes. Yo siempre digo que aquí hay cierto trato hacia los inmigrantes: cuando estás en un nivel inferior a la media española te tratan maravillosamente, pero si vas ascendiendo y sobrepasando el nivel de la gente española no te dejan ascender.”*

## Xarxes Socials

*“... al principio tenía muchos amigos extranjeros y ahora cada vez son menos. Creo que es una señal de que estoy integrada: al principio buscaba gente como yo, con las mismas vivencias, y ahora ya no.”*

*“Participar de manera activa en organitzacions socials m’ha ajudat molt per fer xarxa social, per entendre la realitat i per sentir-me un més, en igualtat de condicions amb les persones d’aquí.”*

# 7

## Papers i xenofòbia: els límits per a la integració

## El perible dels papers

*“Yo tengo que esperar 10 años para pedir la nacionalidad, sólo para presentar papeles. Bueno, para pedir cita. Luego dos años para entregar papeles y otros más para saber qué. Prácticamente, esperar y esperar. No puedes moverte porque tienes que estar aquí.”*

## Experiències de xenofòbia i discriminació

*“A mí me pasó cuando iba a alquilar un piso. Me lo dijeron literalmente; en la cara: tengo una persona española y una persona de fuera, así que a tí no te lo puedo alquilar.”*

*“Aquest país és molt classista, a tots els nivells: econòmic, cultural... La meritocràcia no funciona (...) I ara, amb la crisi, hi ha moltes dificultats, una falta clara d'oportunitats. Sí, m'he sentit discriminada.”*

# 8

## Les institucions catalanes davant el repte de la immigració

# 9

**Conèixer la realitat:  
avaluar les polítiques d'immigració**

# 10

## Impacte de la crisi sobre el procés d'integració