

Guía de tramitación de la solicitud de transporte escolar 2021-2022

Des de la pàgina web del Consell Comarcal www.anoia.cat podrà accedir al tràmite de la sol·licitud de transport escolar.

Se debe realizar una ÚNICA SOLICITUD POR FAMILIA, independientemente de si los alumnos van al mismo centro escolar o no.

En el apartado de transporte escolar tenéis que **clicar aquí**.




Accederéis a la siguiente pantalla donde deberéis clicar la opción "Registra't".



1- Registrarse. Clicar aquí.

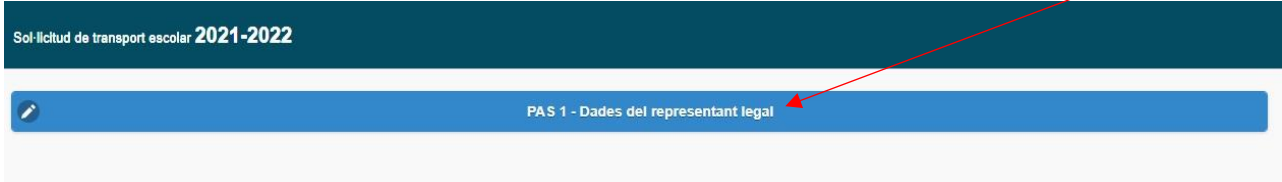


2-Datos de acceso: deberá rellenar los campos con su correo electrónico y una contraseña para la solicitud de transporte. **Todos los campos deben rellenarse obligatoriamente. Una vez rellenados, clicar "Registrarse"**



3-PAS 1: Datos del representante legal

3.1 Añadir los datos del tutor que esté realizando el trámite de solicitud de transporte escolar. **Clicar.**



3.1.1. Datos del representante legal. **TODOS los campos marcados con * se deben rellenar obligatoriamente.**

Una vez rellenados todos los campos, clicar "Gravar".



Representant legal

Pare, mare o tutor/a legal de/ls l'alumne/es sol·licitant/s.

Nom *

1er Cognom *

2on Cognom

Tipus de document:

* [dropdown]

N. document *

Telèfon mòbil *

Adreça *

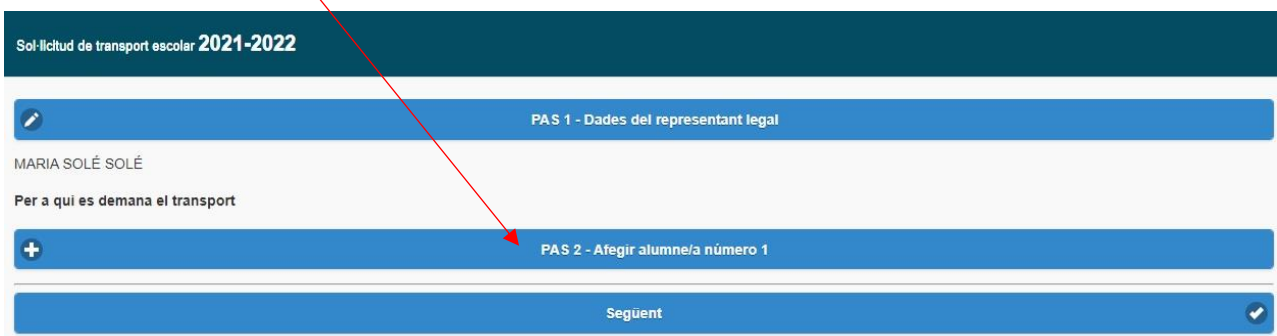
* [dropdown]

Gravar

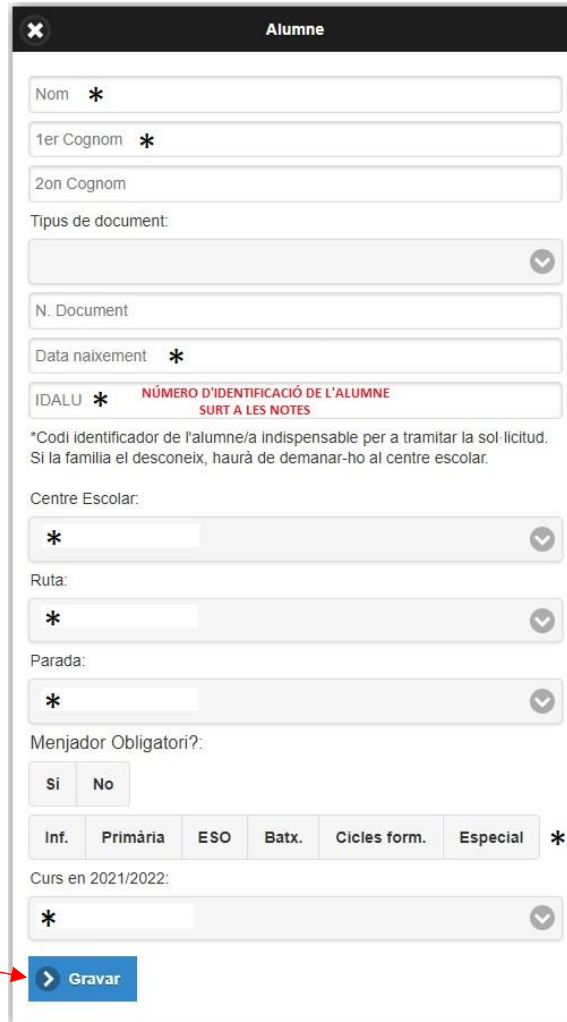
4-PAS 2: Para el cual se solicita el transporte

En este apartado deberemos poner a todos los alumnos para los que se solicita el transporte, independientemente de si van al mismo centro educativo o no.

4.1. Añadir alumno. **Clicar.**



4.1.1. Datos del alumno para el cual se solicita el transporte. **TODOS los campos marcados con * se deben rellenar obligatoriamente.**
Una vez rellenados todos los campos, clicar "Gravar".



Alumne

Nom *

1er Cognom *

2on Cognom

Tipus de document:

N. Document

Data naixement *

IDALU * **NÚMERO D'IDENTIFICACIÓ DE L'ALUMNE
SURT A LES NOTES**

*Codi identificador de l'alumne/a indispensable per a tramitar la sol·licitud.
Si la família el desconeix, haurà de demanar-ho al centre escolar.

Centre Escolar:

Ruta:

Parada:

Menjador Obligatori?:

Sí No

Inf. Primària ESO Batx. Cicles form. Especial *

Curs en 2021/2022:

Gravar

En caso de tener más de un hijo/a que solicite el transporte, repetir el PAS 2.



Sol·licitud de transport escolar **2021-2022**

PAS 1 - Dades del representant legal

MARIA SOLÉ SOLÉ

Per a qui es demana el transport

PAS 2 - Afegir alumne/a número 3

ALUMNE/A 1
LAURA SOLÉ SOLÉ



ALUMNE/A 2
MAR SOLÉ SOLÉ

Següent

Una vez introducidos TODOS los alumnos para los que se solicita el transporte escolar, **clicar "Següent".**

5- Cuenta bancaria (este campo es sólo para aquellas solicitudes con transporte NO obligatorio)

Todos los apartados deben rellenarse obligatoriamente:

Sol·licitud de transport escolar 2021-2022	
Dades de la persona titular del compte bancari	
Nom	*
Cognom 1	*
Cognom 2	
Tipus de document:	* <input type="text"/> 
N. document	*
Telèfon	*
Adreça	*
Codi postal	*
Municipi empadronament	* <input type="text"/> 
Número d'IBAN	*

6- Autorización

En los siguientes campos deberá marcar SÍ/NO en función de lo que corresponda en cada caso.

El/la sol·licitant: **MARIA SOLÉ SOLÉ**

DECLARA SOTA LA SEVA RESPONSABILITAT:

- Que totes les dades aportades en aquesta sol·licitud s'ajusten a la realitat i de resultar provat, mitjançant l'oportuna investigació, que no són veritat les circumstàncies declarades, podran incórrer en responsabilitat de falsedat o ocultació.
- Que autoritzen al Consell Comarcal a comprovar d'ofici i sense consentiment previ de les persones interessades, les dades personals declarades si compleixen les condicions necessàries per a la percepció de les ajudes demanades.

AUTORITZA: ↓ MARCAR L'OPCIÓ QUE CORRESPON EN CADA CAS

Si Autoritza al/s seu/s fills/s a tornar sol/s a casa des de la parada indicada

No No autoritza al/s seu/s fill/s a tornar sol/s a casa i serà/seran recollit/s puntualment a la parada d'autobús indicada. Si en el moment d'arribar el transport a la parada, no hi ha el pare, mare o bé cap representant de la família, el/s nen/s continuarà/continuaran amb el transport fins al final del recorregut i es posarà/posaran a disposició dels cossos de seguretat

Si **No** Faig constar que l'alumne/a requereixi de TRANSPORT ADAPTAT perquè s'ha de desplaçar amb cadira de rodes

Si **No** Accepto rebre comunicació electrònica per posar-se en contacte amb mi

7- Adjuntar documentació

En **TODOS LOS CASOS** se deberán adjuntar DNI/NIE/Passaporte de la persona solicitante y DNI/NIE/Passaporte de todos los alumnos para los que se solicita el transporte.

En los **CASOS DE TRANSPORTE NO OBLIGATORIO**, se deberá adjuntar el DNI/NIE/Passaporte del titular de la cuenta bancaria, así como el certificado bancario.

Toda la documentació se deberá adjuntar en UN solo ARCHIVO para cada secció.

Todos los archivos deben estar en formato pdf o word. Una vez adjuntados los archivos correspondientes, clicar "Enviar".

ADJUNTAR DOCUMENTACIÓ:

DNI/NIE/Pass del sol·licitant	<input type="button" value="Seleccionar archivo"/> Ningún archivo seleccionado	} DOCUMENTACIÓ OBLIGATÒRIA
DNI/NIE del/s alumne/s	<input type="button" value="Seleccionar archivo"/> Ningún archivo seleccionado	
DNI/NIE titular del compte corrent	<input type="button" value="Seleccionar archivo"/> Ningún archivo seleccionado	} DOCUMENTACIÓ NECESSÀRIA EN CAS DE TRANSPORT NO OBLIGATORI
Certificat bancari	<input type="button" value="Seleccionar archivo"/> Ningún archivo seleccionado	

Informació sobre el tractament de dades personals
 Conforme al Reglament General de Protecció de Dades i LO 3/2018, de 5 de desembre (LOPDGDD) informem al sol·licitant que tractarem les dades personals facilitades en els termes que s'exposen a continuació:
Responsable: Consell Comarcal de l'Anoia – Pl Sant Miquel 5 Igualada 08700 - ensenyament@anoia.cat
Delegat de Protecció de Dades: dpd@anoia.cat
Finalitat: Gestionar el servei d'ajuts individuals de menjador escolar.
Legitimació: El compliment d'una obligació legal i l'exercici de poders públics conferits al Responsable.
Conservació: Les dades es conservaran durant el termini estrictament necessari per complir amb la finalitat esmentada, respectant en tot cas el que determini la normativa d'arxivament aplicable.
Destinatari: El Responsable podrà comunicar aquestes dades a les autoritats públiques.
Drets: Les persones sol·licitants poden exercir els drets d'accés, rectificació, limitació, supressió, oposició o portabilitat, adreçant-se per escrit al registre del Consell Comarcal de l'Anoia o al Delegat de Protecció de Dades. Cal adjuntar-hi una fotocòpia del DNI o signar el correu electrònic amb una signatura electrònica reconeguda. També pot presentar una reclamació davant l'Autoritat Catalana de Protecció de Dades (apdad.gencat.cat).

8- Finalizar la sol·licitud

Una vez enviada la sol·licitud, os saldrá el mensaje que se muestra a continuación y deberéis clicar "Tancar sessió"

Sol·licitud de transport escolar **2021-2022**

NO HAS FINALITZAT LA SOL·LICITUD ENCARA. HAS DE PROCEDIR AL PAS FINAL.

En breu rebràs un correu a l'adreça *****@gmail.com amb indicacions per poder signar la sol·licitud electrònicament i finalitzar el procés.

Si no els reps en breu, revisa la carpeta de correu brossa (spam), és possible que els teus sistemes de seguretat desviïn allà el nostre correu.

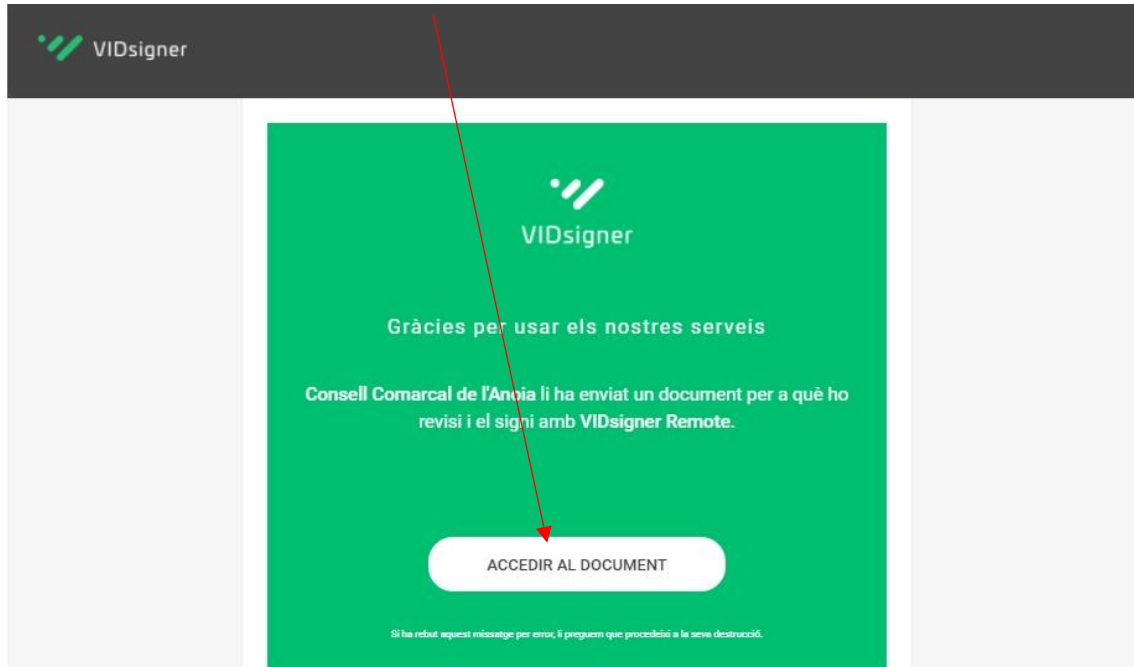
Si has oblidat incorporar alguna dada, o vols tornar a revisar pots tornar a entrar i accedir a la sol·licitud guardada i no finalitzada: <https://anoia.pigaim.cat/transport>

9- Correo electrónico

A continuación, os tendréis que dirigir a vuestro correo electrónico y abrir el correo que habéis recibido del Consell Comarcal de l'Anoia.

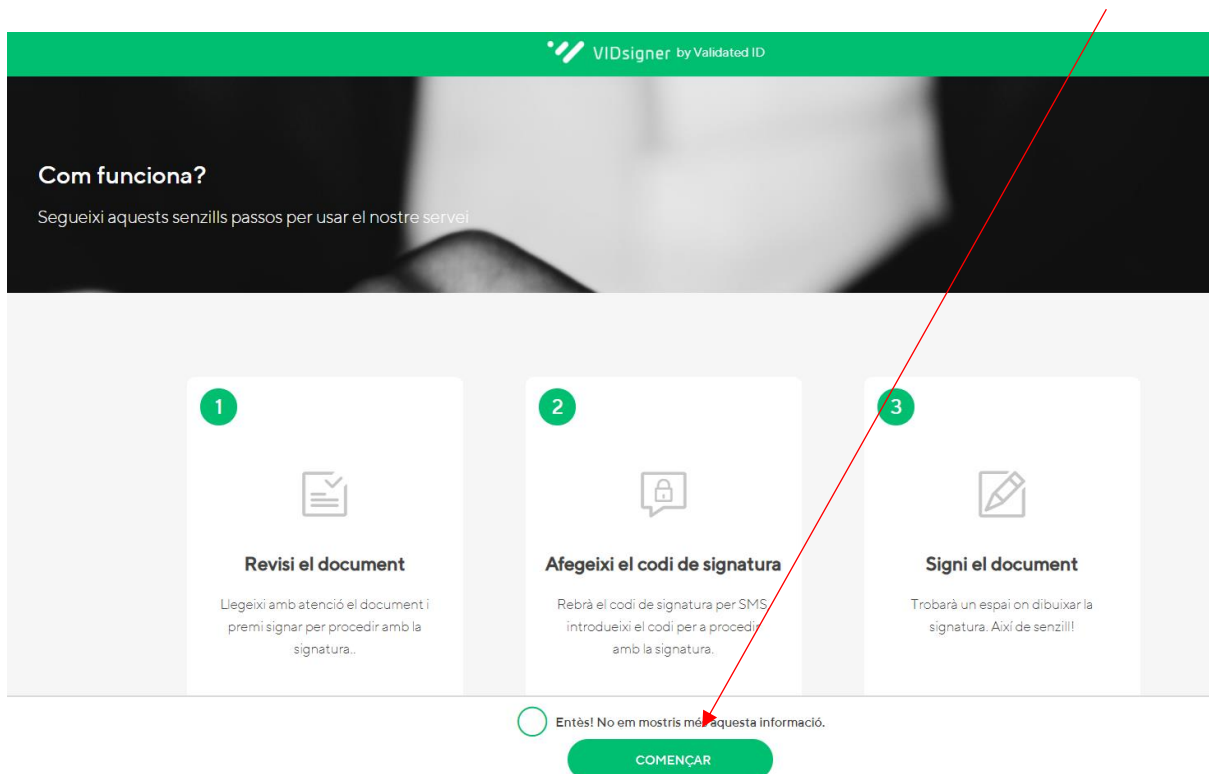
☆ Consell Comarcal de. Transport escolar 2021/2022 - Afegeix sign@vidsigner.net a la llista d'adreces per evitar proble...

9.1. Abrir el correo electrónico y **clickar "Accedir al document"**

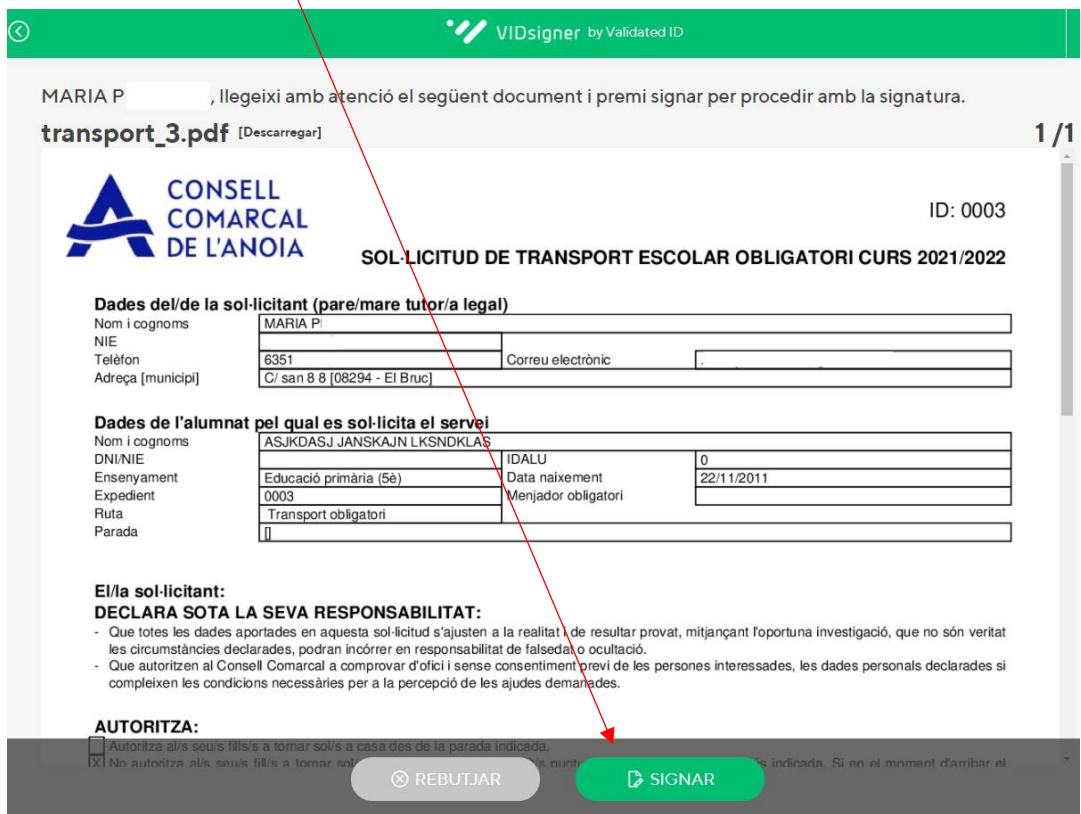


10- Firma

10.1. Se abrirá la siguiente pantalla con la información de los pasos a seguir. **Ha de clickar "Començar"**.



10.2. Revisar el document. Podréis ver la solicitud que se ha generado con los datos introducidos. Una vez revisado, deberéis **clickar "Signar"**.



MARIA P, llegeixi amb atenció el següent document i premi signar per procedir amb la signatura.

transport_3.pdf [Descarregar] 1/1

CONSELL COMARCAL DE L'ANOIA ID: 0003

SOL·LICITUD DE TRANSPORT ESCOLAR OBLIGATORI CURS 2021/2022

Dades del/de la sol·licitant (pare/mare tutor/a legal)

Nom i cognoms	MARIA P.		
NIE			
Telèfon	6351	Correu electrònic	.
Adreça [municipi]	C/ san 8 8 [08294 - El Bruc]		

Dades de l'alumnat pel qual es sol·licita el servei

Nom i cognoms	ASJKDASJ JANSKAJN LKSNDKLAS		
DNI/NIE	IDALU	0	
Ensenyament	Educació primària (5è)	Data naixement	22/11/2011
Expedient	0003	Menjador obligatori	
Ruta	Transport obligatori		
Parada	[]		

El/la sol·licitant:
DECLARA SOTA LA SEVA RESPONSABILITAT:

- Que totes les dades aportades en aquesta sol·licitud s'ajusten a la realitat i de resultar provat, mitjançant l'oportuna investigació, que no són veritat les circumstàncies declarades, podran incórrer en responsabilitat de falsedat o ocultació.
- Que autoritzen al Consell Comarcal a comprovar d'ofici i sense consentiment previ de les persones interessades, les dades personals declarades si compleixen les condicions necessàries per a la percepció de les ajudes demanades.

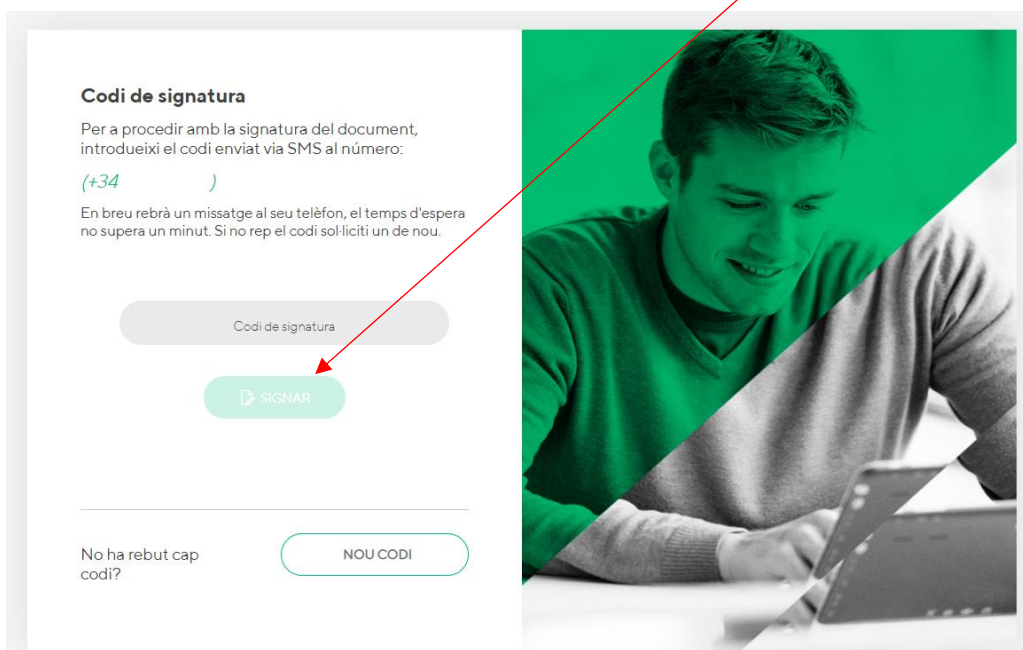
AUTORITZA:

Autoritza al/s seu/s fill/s a tomar sol/s a casa des de la parada indicada.

No autoritza als seus fill/s a tomar sol/s a casa des de la parada indicada. Si en el moment d'arribar el

REBUTJAR SIGNAR

10.3. Código de signatura. A continuació, recibiréis un SMS con un código al teléfono móvil que habéis introducido anteriormente. Introducir el **código** de signatura **recibido por SMS** y **clickar "Signar"**.



Codi de signatura

Per a procedir amb la signatura del document, introdueixi el codi enviat via SMS al número:

(+34)

En breu rebrà un missatge al seu telèfon, el temps d'espera no supera un minut. Si no rep el codi sol·liciti un de nou.

Codi de signatura

SIGNAR


No ha rebut cap codi? NOU CODI

10.4. Signar el document. Finalment veurés un quadre en el qual deberés firmar la sollicitud. Si estáu realitzant la tramitació des de un dispositiu mòbil, deberés posar el telèfon en horitzontal per poder visualitzar el quadre on deberés firmar.

Firmar el document i **clicar "Finalitzar"**.

Signar document

Signi en el quadre i després premi a "Finalitzar".



Vol repetir la signatura?

ESBORRAR SIGNATURA

FINALITZAR


10.5. Una vegada finalitzada la firma, os saldrà el següent missatge, **clicar "Ok"**.



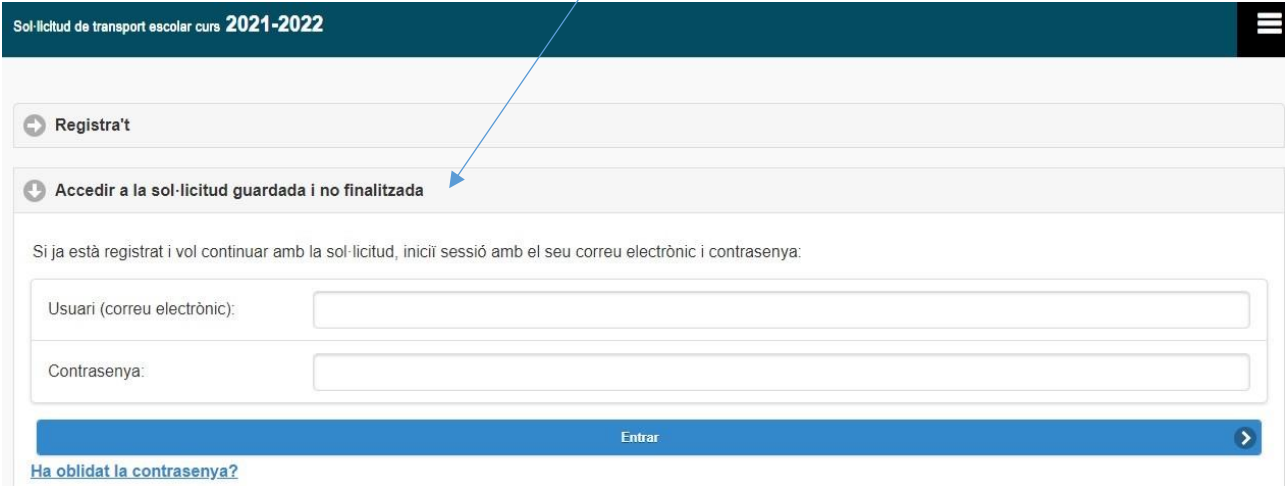
→TRÀMITE ACABADO

11- Correo de confirmación

Recibireis un correo electrónico con la copia de vuestra solicitud, conforme ha llegado al Departament d'Ensenyament para poderla tramitar.



En cualquier momento podrá salir de la aplicación y guardar la información para continuar en otro momento. En este caso, al volver a entrar deberéis hacerlo [clicando "Accedir a la sol·licitud guardada i no finalitzada"](#).



Sol·licitud de transport escolar curs 2021-2022

Registra't

Accedir a la sol·licitud guardada i no finalitzada

Si ja està registrat i vol continuar amb la sol·licitud, iniciï sessió amb el seu correu electrònic i contrasenya:

Usuari (correu electrònic):

Contrasenya:

Entrar

[Ha oblidat la contrasenya?](#)

Hay que recordar que una vez se haya firmado la solicitud, ya no podrá modificarla.