

Manual
Llibre d'Estil

Plaça de Sant. Miquel, 5
08700 · Igualada
Tel. 93 805 15 85 · Fax 93 805 06 11
consell.anoia@anoia.cat
www.anoia.cat

VERSIÓ

2.0

LLIBRE D'ESTIL



Anoia - Igualada
2020

T A U L A

CONSELL COMARCAL DE L'ANOIA	03
EL PERQUÈ D'AQUESTA GUIA	04
ELEMENTS BÀSICS	05
CONSTRUCCIÓ GRÀFICA LOGOTIP	08
COLORS CORPORATIUS LOGOTIP	09
USOS CORRECTES	10
USOS INCORRECTES	12
TIPOGRAFIES CORPORATIVES	13
CONSTRUCCIÓ GRÀFICA LOGOTIP SUBTÍTOL	15
COLORS CORPORATIUS LOGOTIP SUBTÍTOL	16
APLICACIONS GRÀFIQUES	18

DE CONTINGUT





Manual

Llibre d'Estil

Plaça de Sant. Miquel, 5
08700 · Igualada
Tel. 93 805 15 85 · Fax 93 805 06 11
consell.anoia@anoia.cat
www.anoia.cat

CONSELL COMARCAL DE L'ANOIA

ÉS L'ENTITAT LOCAL DE CARÀCTER TERRITORIAL FORMAT PER L'AGRUPACIÓ DE MUNICIPIS AMB PERSONALITAT JURÍDICA PRÒPIA I PLENA CAPACITAT I AUTONOMIA PER AL COMPLIMENT DELS SEUS FINS.

L'organització territorial comarcal fa possible l'eficàcia, la descentralització i la participació en la prestació dels serveis públics. Tots els municipis de la comarca formen part de l'organització comarcal i cap pot pertànyer a més d'una comarca.

El territori de la comarca de l'Anoia és l'àmbit en què el Consell comarcal exerceix les seves competències i és definit per l'agrupació dels termes municipals que la integren.

L'Anoia

L'Anoia és una comarca de Catalunya, situada als àmbits territorials del Penedès i les Comarques Centrals. Es troba a la zona sud-oriental de la Depressió Central, el lloc més alt és Sant Jeroni a 1.237 metres d'altitud, als vessants dels rius Anoia i Llobregros. La seva capital i ciutat més poblada és Igualada. Aquesta és travessada pel riu Anoia principalment a través de l'anomenat Barri del Rec. Amb una població de 120.738 habitants (2019), és la tercera comarca més poblada del centre del país. Més de la meitat de la seva població viu al centre i al sud, la zona de la conca d'Òdena, i en canvi, la zona septentrional és la més despoblada i muntanyosa, en l'àrea coneguda com a Alta Anoia, on a tot estirar hi viuen unes 6.000 persones.



EL PERQUÈ D'AQUESTA GUIA

04

Aquest és un document que recull els principals elements gràfics del logotip del Consell Comarcal de l'Anoia i explica com han d'aplicar-se visualment.



El manual mostra com és el logotip, quins són els seus colors corporatius, quines tipografies s'han d'utilitzar... En definitiva, totes aquelles coses que componen l'aspecte visual de la marca.

Aquest document permet:

- **Estalviar temps i eficiència en el treball:** Qualsevol professional que hagi d'utilitzar el logo sabrà quins són els seus usos correctes.
 - **Garantia de consistència:** Utilitzar sempre el mateix criteri atribueix coherència a la marca.
-

EL COLOR

Anoia és el nom del riu i el color que s'associa als rius és el blau. Aquesta és la justificació del color escollit. El Blau és un color fresc, tranquil·litzant i se l'associa amb la ment i la serenor.

LA FORMA

L'A és la inicial de la paraula Anoia. El logo és un joc de la forma de la lletra amb la silueta d'un riu. La forma està marcada per una tipografia ferma i amb molta presència.

**ELEMENTS
BÀSICS**

La imatge del Consell Comarcal de l'Anoia està composta per l'ús d'un anagrama i un potent logotip que es basa en el concepte que vol transmetre l'empresa.



EL LOGOTIP ÉS LA ICONA QUE FA REFERÈNCIA A LA MARCA QUAN NO VA ACOMPANYADA DEL NOM.

La forma bàsica del logotip és un triangle que ens defineix la denominació de la comarca de l'Anoia amb una A. Aquest triangle està dividit per la meitat per una forma sinuosa que representa un riu, el riu Anoia, que travessa la comarca. Aquests dos elements combinats donen representativitat a la comarca.

El conjunt ens transmet elegància i modernitat, també el color blau (color de l'aigua) transmet qualitat i sobrietat.

EL LOGOTIP ÉS LA REPRESENTACIÓ DE LA MARCA

L'IMATGE/TIPO

ELEMENTS BÀSICS

CONSELL COMARCAL DE L'ANOIA

COMPOSICIÓ DEL TEXT (ANAGRAMA)

L'anagrama es compon de tres línies.

Cada línia és per a cada unitat de significat.

La tipografia, la distribució de les paraules en diferents línies, transmeten sobrietat i elegància. La composició és serena i estable.

A continuació es mostren les diferents versions del logotip i els seus usos correctes.

CONSTRUCCIÓ GRÀFICA

ELEMENTS BÀSICS

08

S'ha utilitzat un reticle amb la finalitat de facilitar la reproducció de la marca a grandàries especialment grans, on no es pot usar fotomecànica.

La zona de protecció al voltant de l'imagotip és la grandària de la lletra "n". En cap cas es podrà depassar aquest marge de seguretat.

L'imagotip es construeix de dues maneres: en vertical, situant la icona centrada sobre el logotip; o en horitzontal, situant-se aquest a l'esquerra.

Àrea de seguretat

LOGOTIP HORIZONTAL

Àrea de seguretat



LOGOTIP VERTICAL

Àrea de seguretat



COLORS

CORPORATIUS

ELEMENTS BÀSICS

LOGOTIP POSITIU



Pantone **286 C**




C: **100** M: **75** Y: **0** K: **6**



R: **0A** G: **1B** B: **99**




Web HTML: **#0a1c99**



Blau Consell

Pantone **286 C**
 C: **100** M: **75** Y: **0** K: **6**
 R: **0A** G: **1B** B: **99**
 Web HTML: **#0a1c99**

LOGOTIP NEGATIU



Blanc Consell

Pantone **Bright White**
 C: **0** M: **0** Y: **0** K: **0**
 R: **255** G: **255** B: **255**
 Web HTML: **#FFFFFF**

USOS CORRECTES

ELEMENTS BÀSICS

Per a mantenir la llegibilitat de l'imatge, usar la versió en positiu sobre fons blancs/clars, i la versió en negatiu sobre fons foscos.

LOGOTIP POSITIU COLOR



LOGOTIP MONOCROM NEGATIU



En cas de limitació a una tinta l'imatge es representarà en negre sobre fons blancs/clars i en blanc sobre fons negres/foscós.

LOGOTIP MONOCROM POSITIU



LOGOTIP FONS COLOR FORT



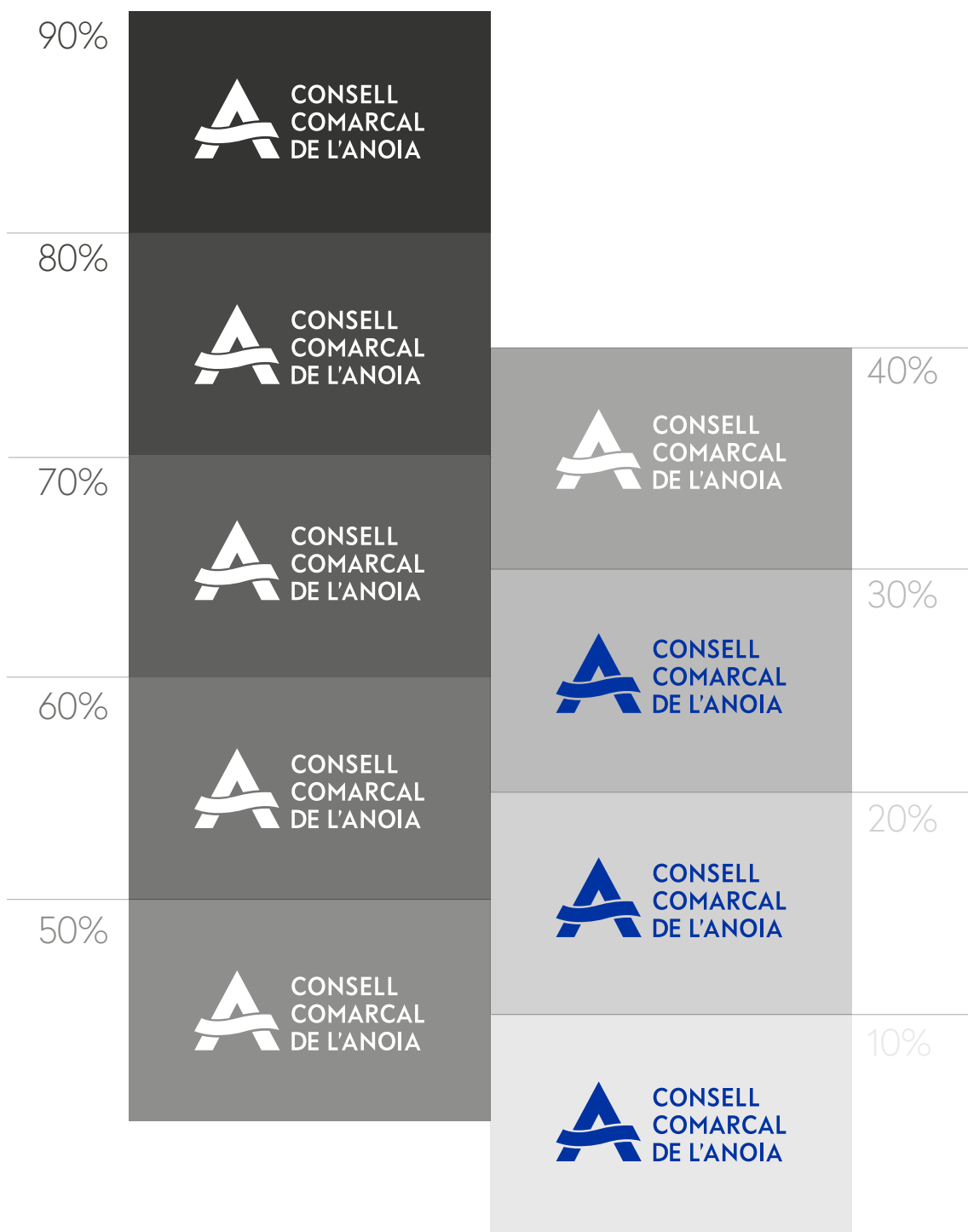
LOGOTIP FONS COLOR CLAR



USOS CORRECTES

ELEMENTS BÀSICS

Diferents vistes del logotip amb diferents percentatges de trama negra



USOS INCORRECTES

ELEMENTS BÀSICS

ERRORS EN MONOCROM

En cas de necessitar el logotip a una tinta, recórrer a les versions en monocrom anteriorment presentades. Evitar emprar altres tintes per a acolorir la totalitat del logotip.



NO GIRAR O ESCALAR DESPROPORCIONALMENTE



NO GIRAR O ESCALAR DESPROPORCIONALMENTE



TIPOGRAFIAS CORPORATIVES

ELEMENTS BÀSICS

FONT PRINCIPAL

Bauer Grotesk Pro

ABCDEFGHIJKLMNOPQRSTUVWXYZ

abcdefghijklmnopqrstuvwxyz

01234567890!@\$%

FONT SECUNDÀRIA

Radial Light

ABCDEFGHIJKLMNOPQRSTUVWXYZ

abcdefghijklmnopqrstuvwxyz

01234567890!@\$%

FONT TAMANY 32.2 PT / BAUER GROTESK PRO

Títol

ABCDEFGHIJKLMNOPQRSTUVWXYZ

abcdefghijklmnopqrstuvwxyz.,“”‘

123456789£\$?!<>{}[]#ç™®

FONT TAMANY 25 PT / RADIKAL LIGHT

Subtítol

ABCDEFGHIJKLMNOPQRSTUVWXYZ

abcdefghijklmnopqrstuvwxyz.,“”‘

123456789£\$?!<>{}[]#ç™®

FONT TAMANY 9 PT / RADIKAL LIGHT

Contingut

ABCDEFGHIJKLMNOPQRSTUVWXYZ

abcdefghijklmnopqrstuvwxyz.,“”‘

123456789£\$?!<>{}[]#ç™®

CONSTRUCCIÓ GRÀFICA

ELEMENTS AMB SUBTÍTOL

15

S'ha utilitzat un reticle amb la finalitat de facilitar la reproducció de la marca a grandàries especialment grans, on no es pot usar fotomecànica.

La zona de protecció al voltant de l'imatge és la grandària de la lletra "n". En cap cas es podrà depassar aquest marge de seguretat.

LOGOTIP HORIZONTAL

Àrea de seguretat



LOGOTIP VERTICAL

Àrea de seguretat



COLORES CORPORATIUS


ELEMENTS AMB SUBTÍTOL

LOGOTIP POSITIU



**CONSELL
COMARCAL
DE L'ANOIA**

PROMOCIÓ ECONÒMICA
I OCUPACIÓ



Blau Consell


Pantone **286 C**
C: **100** M: **75** Y: **0** K: **6**
R: **0A** G: **51B** B: **99**
Web HTML: **#0a1c99**

LOGOTIP NEGATIU



**CONSELL
COMARCAL
DE L'ANOIA**

PROMOCIÓ ECONÒMICA
I OCUPACIÓ



Blanc Consell

Pantone **Bright White**
C: **0** M: **0** Y: **0** K: **0**
R: **255** G: **255** B: **255**
Web HTML: **#FFFFFF**

CONSTRUCCIÓ GRÀFICA

ELEMENTS AMB SUBTÍTOL

El logotip hi ha moments que necessita portar un subtítol per definir l'àrea o per qualsevol motiu. A continuació mostrem els casos més utilitzats. Si en algun moment s'ha de fer un de nou es seguirà aquesta norma.



APLICACIONS GRÀFIQUES

Aquí mostrem les aplicacions gràfiques que ens podem trobar. Sempre farem servir les normes marcades en els capítols anteriors, mantenint les àrees de seguretat i color cooperatiu.

Blau Consell

Pantone **286 C**
 C: **100** M: **75** Y: **0** K: **6**
 R: **0A** G: **51B** B: **99**
 Web HTML: **#0a1c99**



Nemo enim ipsam voluptatem quia voluptas sit aspernatur aut odit aut fugit, sed quiacon quia


Nemo enim ipsam voluptatem quia voluptas sit aspernatur aut odit aut fugit, sed quiacon quia

CONSELL COMARCAL DE L'ANOIA

Plaça de Sant Miquel, 5
 08700 - Igualada
 Tel. 93 805 15 85 - Fax 93 805 06 11
 consell.anoia@anoia.cat
 www.anoia.cat

www.anoia.cat

PAPERERIA GRÀFICA



SI EN ALGUN CAS HEM D'INTEGRAR EL LOGOTIP EN UN ELEMENT QUE NO ESTÀ DISSENYAT NO DUBTEU ENS DEMANAR-NOS L'ADAPATACIÓ D'AQUEST



Targetes de visita a dues cares
sense subtítol (àrea)

Blau Consell

Pantone **286 C**
C: **100** M: **75** Y: **0** K: **6**
R: **0A** G: **51B** B: **99**
Web HTML: **#0a1c99**



Targetes de visita a dues cares
amb subtítol (àrea)

Blau Consell

Pantone **286 C**
C: **100** M: **75** Y: **0** K: **6**
R: **0A** G: **51B** B: **99**
Web HTML: **#0a1c99**



Nemo enim ipsam voluptatem quia voluptas sit aspernatur aut odit aut fugit, sed quiacon quia

Dear Sir,

Lorem ipsum dolor sit amet, consectetur adipiscing elit, sed do eiusmod tempor incididunt ut labore et dolore magna aliqua. Ut enim ad minim veniam, quis nostrud exercitation ullamco laboris nisi ut aliquip ex ea commodo consequat. Duis aute irure dolor in reprehenderit in voluptate velit esse cillum dolore eu fugiat nulla pariatur. Excepteur sint occaecat cupidatat non proident, sunt in culpa.

"Sed ut perspiciatis unde omnis iste natus error sit voluptatem accusantium doloremque laudantium, totam rem aperiam, eaque ipsa quae ab illo inventore veritatis et quasi architecto beatae.

Sincerely,



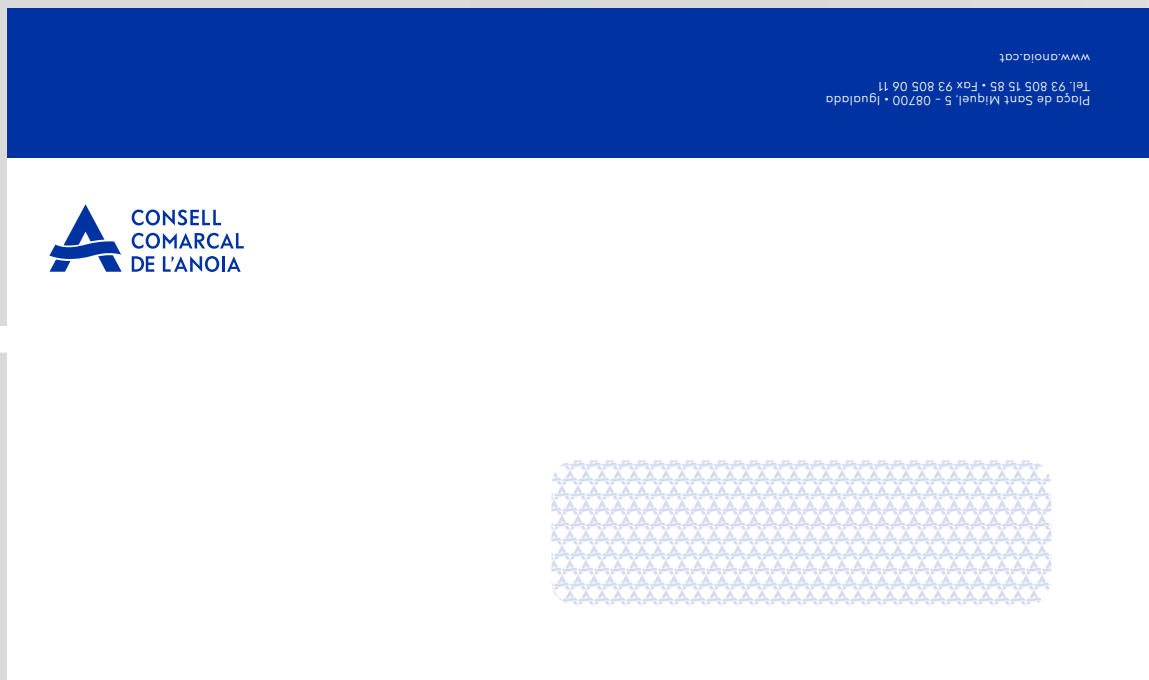
Plaça de Sant Miquel, 5
08700 • Igualada
Tel. 93 805 15 85
consell.anoia@anoia.cat
www.anoia.cat



CARTES

Blau Consell

Pantone **286 C**
C: **100** M: **75** Y: **0** K: **6**
R: **0A** G: **51B** B: **99**
Web HTML: **#0a1c99**



Blau Consell

Pantone **286 C**

C: **100** M: **75** Y: **0** K: **6**

R: **0A** G: **51B** B: **99**

Web HTML: **#0a1c99**

SI EN ALGUN CAS HEM D'INTEGRAR EL LOGOTIP EN UN ELEMENT QUE NO ESTÀ DISSENYAT NO DUBTEU ENS DEMANAR-NOS L'ADAPTACIÓ D'AQUEST

S O B R E S





A
CONSELL
COMARCAL
DE L'ANOIA

www.anoia.ca

A
CONSELL
COMARCAL
DE L'ANOIA

Any: _____

Número: _____

EXPEDIENT


Data d'inici: _____
Data d'acabament: _____
Costa de: _____
Folis: _____

Blau Consell

Pantone **286 C**
C: **100** M: **75** Y: **0** K: **6**
R: **0A** G: **51B** B: **99**
Web HTML: **#0a1c99**


SI EN ALGUN CAS HEM D'INTEGRAR EL LOGOTIP EN UN ELEMENT QUE NO ESTÀ DISSENYAT NO DUBTEU ENS DEMANAR-NOS L'ADAPATACIÓ D'AQUEST

www.anoia.cat



CONSELL COMARCAL DE L'ANOIA

Plaça de Sant Miquel, 5 - 08700 - Igualada
Tel. 93 805 15 85 - Fax 93 805 06 11



www.anoia.cat

www.anoia.cat



CONSELL COMARCAL DE L'ANOIA

Any: _____ Número: _____

EXPEDIENT

Data d'inici: _____

Data d'acabament: _____

Costa de: _____

Folis: _____

Plaça de Sant Miquel, 5 - 08700 - Igualada
Tel. 93 805 15 85 - Fax 93 805 06 11

MATERIAL GRÀFIC



A l'hora de fer una peça per a material gràfic seguirem les línies marcades en aquest apartat.

El logotip del Consell Comarcal de L'Anoia sempre anirà a la part superior esquerra.

Referent a la part del dors ficarem els logotips que necessitem col·locar en la forma que indiquem.

	LOGO 1	LOGO 2	LOGO 3	LOGO 4	LOGO 5
--	--------	--------	--------	--------	--------

	LOGO 1	LOGO 2	LOGO 3	LOGO 4	LOGO 5
	LOGO 6	LOGO 7	LOGO 8	LOGO 9	LOGO 10

DÍPTICS

TALLER DE COMUNICACIÓ PER A ENTITATS EN TEMPS DE COVID-19



COM TREBALLEM LA COMUNICACIÓ INTERNAMENT I EXTERNAMENT?
QUÈ ES I COM ES DISSENYA UNA ESTRATÈGIA COMUNICATIVA?
QUINA UTILITAT TÉ LA COMUNICACIÓ 2.0?
QUINS REPTES COMUNICATIUS ES PRESENTEN A MITJÀ I LLARG TERMINI?

DIMARTS 21/07, DE 18:00 A 20:00 - DIJOUS 23/07, DE 18:00 A 20:00



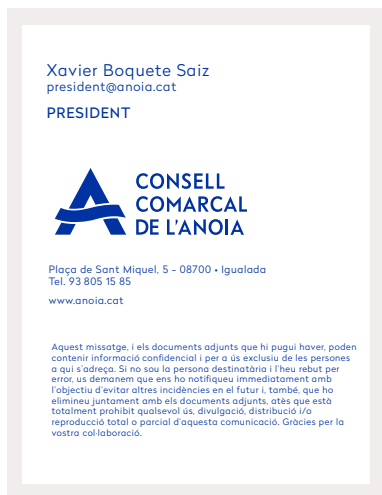
CARTELLS

El logotip del CCA, sempre el col·locarem a la part esquerra inferior del cartell i els logotips que necessitem col·locar en la forma que indiquem.



Fer servir la font Verdana, si no es té la font Radikal

SIGNATURES ELECTRONICA



Fer servir la font Verdana, si no es té la font Radikal



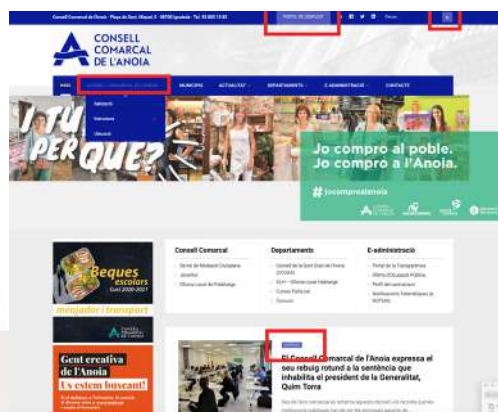
El material digital seguirem els disseny que marquem a continuació, sempre respectant color i tipogràfies.



Blau Consell

Pantone **286 C**
 C: **100** M: **75** Y: **0** K: **6**
 R: **0A** G: **51B** B: **99**
 Web HTML: **#0a1c99**

SI EN ALGUN CAS HEM D'INTEGRAR EL LOGOTIP EN UN ELEMENT QUE NO ESTÀ DISSENYAT NO DUBTEU ENS DEMANAR-NOS L'ADAPTACIÓ D'AQUEST



Web HTML Blau fort: **#0a1c99**
 Web HTML Blau flux: **#525bbe**

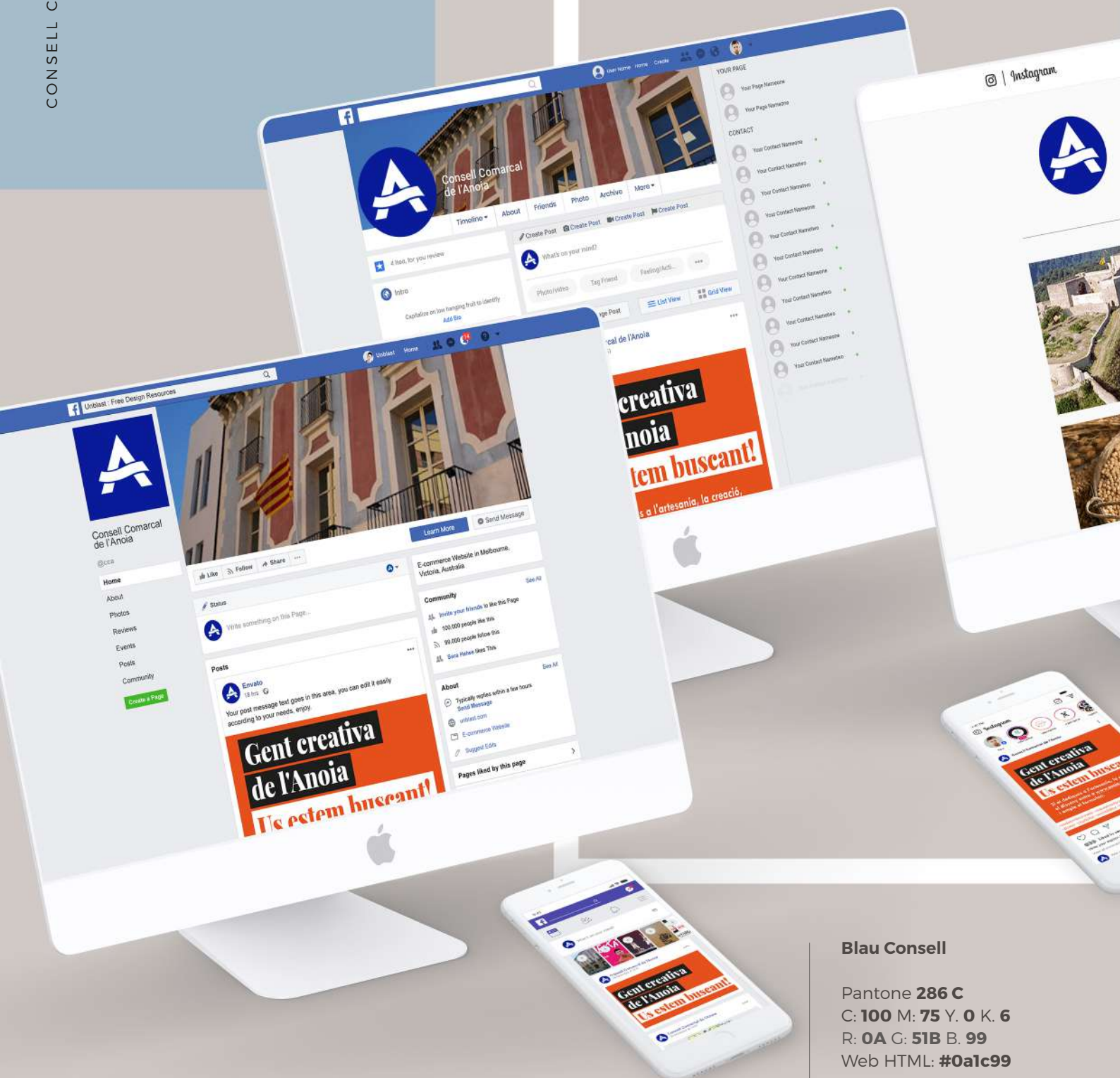


FACEBOOK

1200x1200 px



Alineació de logos



Blau Consell

Pantone 286 C
C: 100 M: 75 Y: 0 K: 6
R: 0A G: 51B B: 99
Web HTML: #0a1c99



INSTAGRAM

1080x1080 px

Alineació de logos



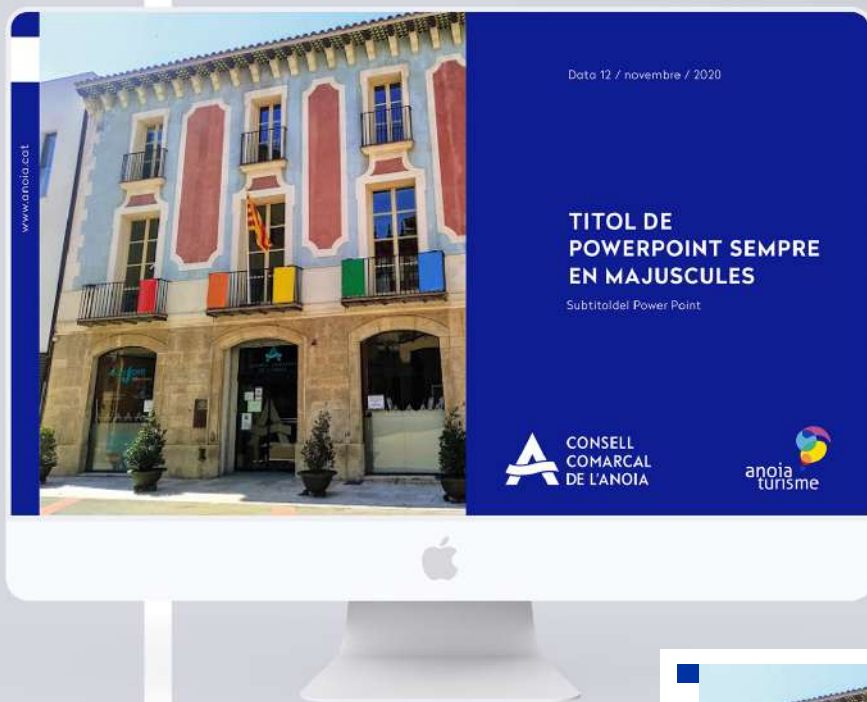
TWITTER

1200x630 px

Alineació de logos




POWERPOINT




Blau Consell

Pantone **286 C**
 C: **100** M: **75** Y: **0** K: **6**
 R: **0A** G: **51B** B: **99**
 Web HTML: **#0a1c99**

SI EN ALGUN CAS TENIM QUE INTEGRAR EL LOGOTIP EN UN ELEMENT QUE NO ESTA DISSENYAT NO DUBTEU ENS DEMANAR-NOS L'ADAPATACIÓ D'AQUEST



ROOL UP



Blau Consell

Pantone **286 C**
C: **100** M: **75** Y: **0** K: **6**
R: **0A** G: **51B** B: **99**
Web HTML: **#0a1c99**

SI EN ALGUN CAS TENIM QUE INTEGRAR EL LOGOTIP EN UN ELEMENT QUE NO ESTA DISSENYAT NO DUBTEU ENS DEMANAR-NOS L'ADAPATACIÓ D'AQUEST



Manual
Llibre d'Estil

Plaça de Sant. Miquel, 5
08700 · Igualada
Tel. 93 805 15 85 · Fax 93 805 06 11
consell.anoia@anoia.cat
www.anoia.cat