

# Guia de renovació de la sol·licitud d'ajuts de menjador escolar 2023-2024

Des de la pàgina web del Consell Comarcal [www.anoia.cat](http://www.anoia.cat) podrà entrar a la tramitació dels ajuts de menjador escolar o també mitjançant el següent enllaç: <https://anoia.pigaim.cat/inscripcions/>

En l'apartat d'ajuts individuals de menjador heu de **clicar aquí**

Iniciar la sol·licitud d'Ajuts Individuals de menjador per curs 2023-2024

**1-RENOVAR sol·licitud.** En el cas que ja s'ha demanat l'ajut de menjador escolar el curs 2022-2023 caldrà **clicar directament aquí**

Sol·licitud d'ajut individual de menjador escolar curs **2023-2024**

- + Renovació de la sol·licitud del curs anterior
- + Nova sol·licitud

Introduir el **DNI/NIE/Passaport** de la persona que sol·licita l'ajut de menjador i el número de **IDALU** d'un dels seus fills/es.

Renovació de la sol·licitud del curs anterior

- Per a carregar una renovació cal validar-se amb el DNI/NIE/Passaport del tutor/a que va signar la sol·licitud el curs anterior (2022-2023)
- Indicar qualsevol IDALU de la sol·licitud del curs anterior (2022-2023)
- Es pot accedir les vegades que es vulgui fins que no se signi la sol·licitud

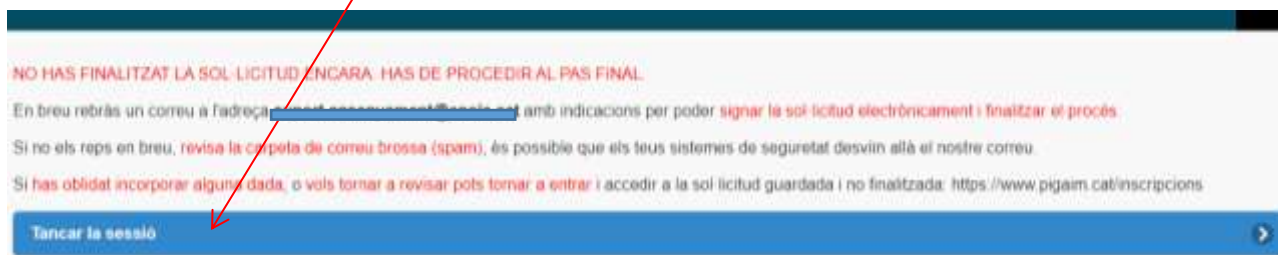
DNI/NIE/Passaport pare/mare tutor/a:

IDALU:

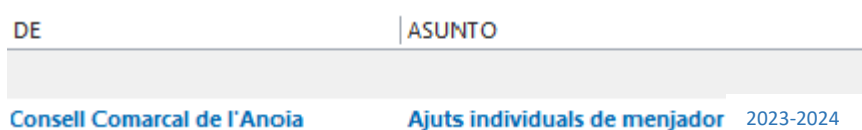
Renovar

**2-REVISAR** que totes les dades que surtin a les pantalles siguin correctes. En cas que hi hagi algun canvi, **fer les modificacions convenientes**.

### 3-FINALITZAR la sol·licitud **clicar**



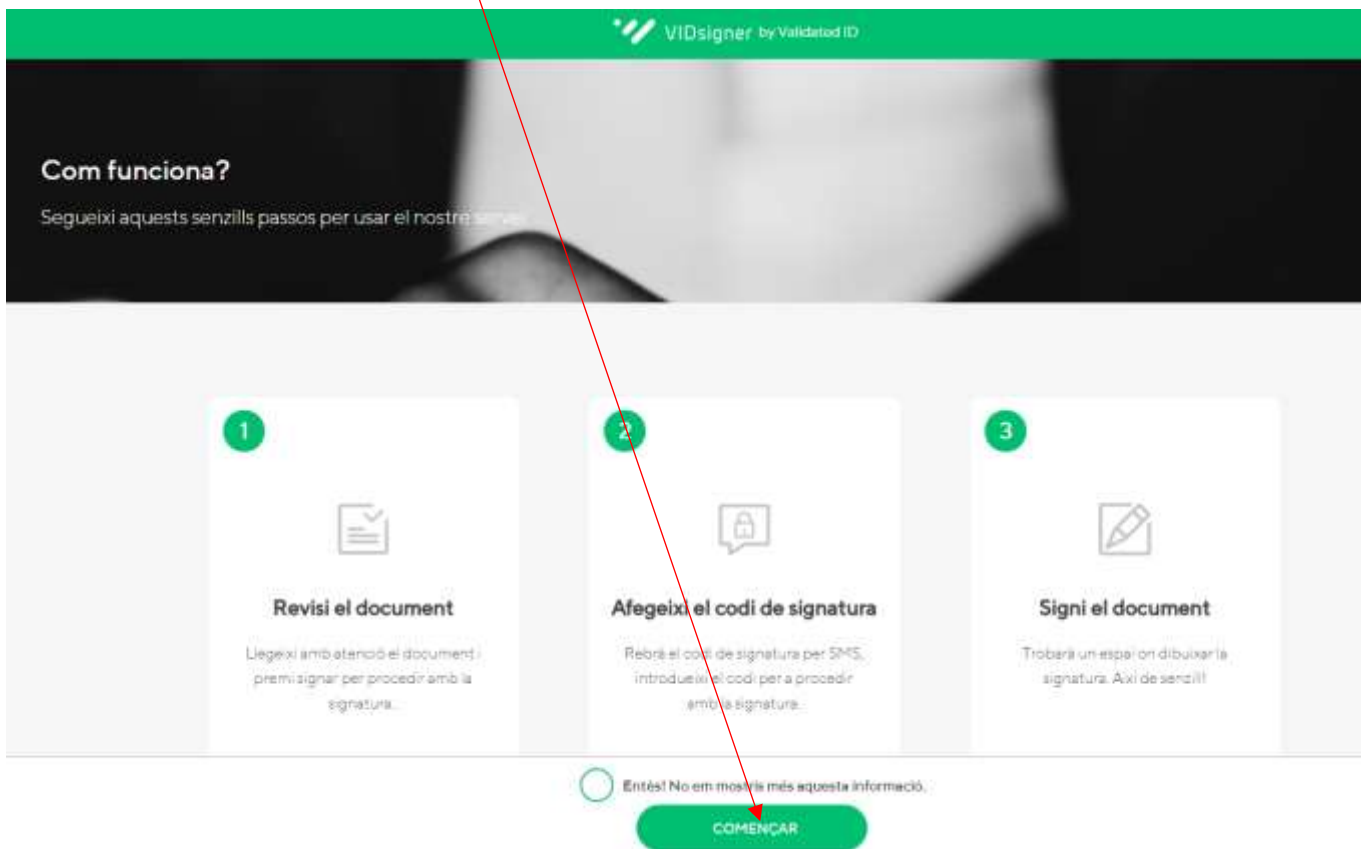
#### 3.1 Rebreu un **correu electrònic**



#### 3.2 Obrir el correu electrònic i **clicar**



### 3.2.1 S'obrirà la següent pantalla, **clicar**



### 3.2.2 Signar, **clicar**

VIDsigner by Validatod ID

Llegeixi amb atenció el següent document i premi signar per procedir amb la signatura.

**solicitud\_3.pdf** [Descarregar] 1/2

**CONSELL COMARCAL DE L'ANOIA** ID: 3

**SOL·LICITUD - Ajut individual de menjador curs escolar**

**Dades del/de la sol·licitant (pare/mare tutor/a legal)**

Nom i cognoms	[Redacted]		
DNI	[Redacted]		
Telèfon	[Redacted]		
Adreça (municipi)	[Redacted]		
Ajut lloguer	No	Permisó d'aliments	No
Acolliment d'infants	No		

**Dades dels alumnes pels quals es sol·licita l'ajut**

Nom i cognoms	[Redacted]		
Centre escolar	[Redacted]		
DNI/NIE	IDALU	[Redacted]	
Ensenyament	Educació secundària obligatòria (3r)	Custòdia compartida	[Redacted]
Data naixement	23/02/2007	Expedient	3a

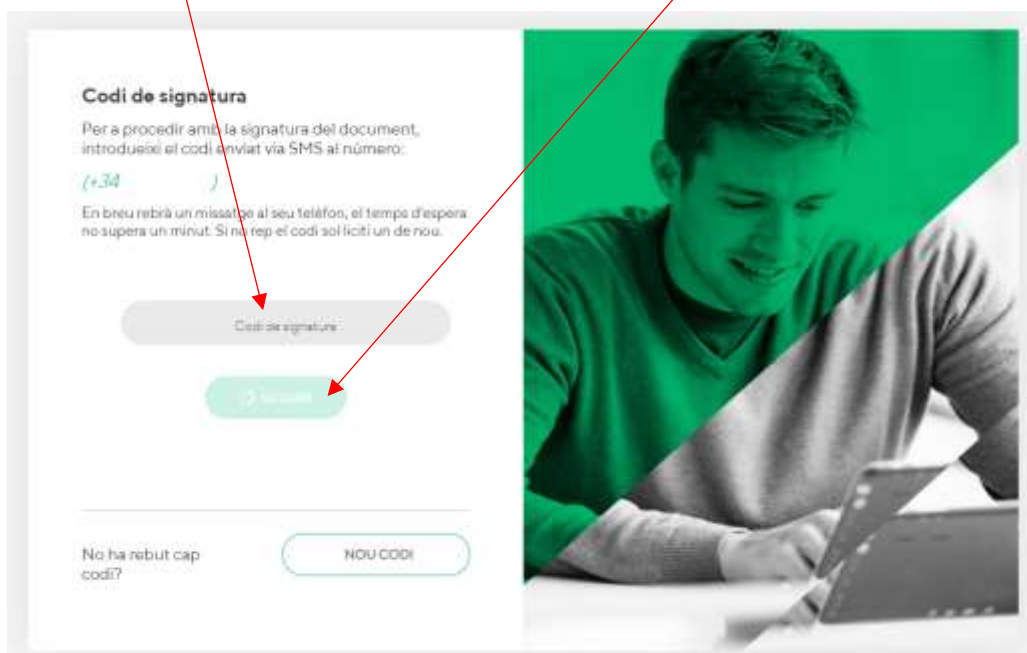
**Relació dels membres de la unitat familiar que conviuen en el mateix domicili**  
Ella sol·licitant manifesta que les persones de la unitat familiar tenen coneixement de que es consultaran les seves dades a efectes de valoració de l'ajut, i no s'oposen.

Parentesc	DNI/NIE/Pass	Nom i cognoms	Estat civil	Permeten la consulta de dades
Pare/Tutor/Parella de fet	[Redacted]	[Redacted]	Casada	Si
Mare/Tutor/Parella de fet	[Redacted]	[Redacted]	Casada	Si

Es consideren membres computables per al càlcul de la renda familiar, els progenitors, si escau, l'infant tutoria o persona encarregada de la guarda i protecció del menor, el sol·licitant, els germans solters menors de vint-i-cinc anys i que conviuen en el domicili familiar a 31 de desembre de 2019.

**REBRUTJAH** **SIGNAR**

### 3.2.3 Introduir el **codi** de signatura **rebut per SMS** i **clicar**.



### 3.2.4 **Signar** el document i **clicar**.

#### Signar document

Signi en el quadre i després premi a "Finalitzar".



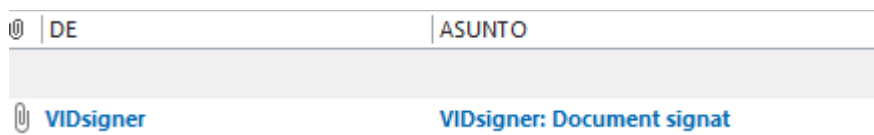
4

### 3.2.5 Un cop finalitzat sortirà aquest missatge, **clicar**.

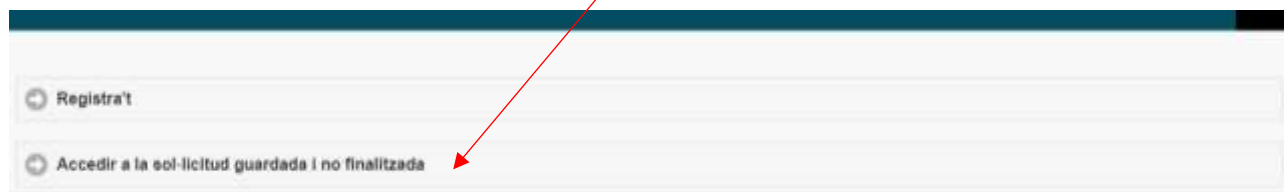


**TRÀMIT ACABAT**

Rebreu un correu electrònic amb la còpia de la vostra sol·licitud, com a conformat de que ha arribat al Departament d'Ensenyament per tal que la pugui tramitar.



En qualsevol moment podrà sortir de l'aplicació i guardar la informació per continuar en un altre moment. En aquest cas, al tornar a entrar caldrà fer-ho **cllicant**



Cal recordar que una vegada s'hagi enviat la sol·licitud ja no podrà modificar-la.