

# Guía de renovación de la solicitud de ayudas de comedor escolar 2023-2024

Desde la página web del Consell Comarcal [www.anoia.cat](http://www.anoia.cat) pueden acceder a la tramitación de las ayudas de comedor escolar o también mediante el siguiente enlace:

<https://anoia.pigaim.cat/inscripcions/>

En el apartado de ayudas individuales de comedor tendrán que **clickar aquí**

Iniciar la sol·licitud d'Ajuts Individuals de menjador pel curs 2023-2024

**RENOVAR** solicitud. En caso de haber solicitado la ayuda de comedor escolar el curso 2022-2023 tendrán que **clickar directamente aquí**

Sol·licitud d'ajut individual de menjador escolar curs 2023-2024

- + Renovació de la sol·licitud del curs anterior
- + Nova sol·licitud

1

Introducir el **DNI/NIE/Pasaporte** de la persona que solicita la ayuda de comedor y el número de **IDALU** de uno de sus hijos/as.

Renovació de la sol·licitud del curs anterior

- Per a carregar una renovació cal validar-se amb el DNI/NIE/Passaport del tutor/a que va signar la sol·licitud el curs anterior (2022-2023);
- Indicar qualsevol IDALU de la sol·licitud del curs anterior (2022-2023)
- Es pot accedir les vegades que es vulgui fins que no se signi la sol·licitud

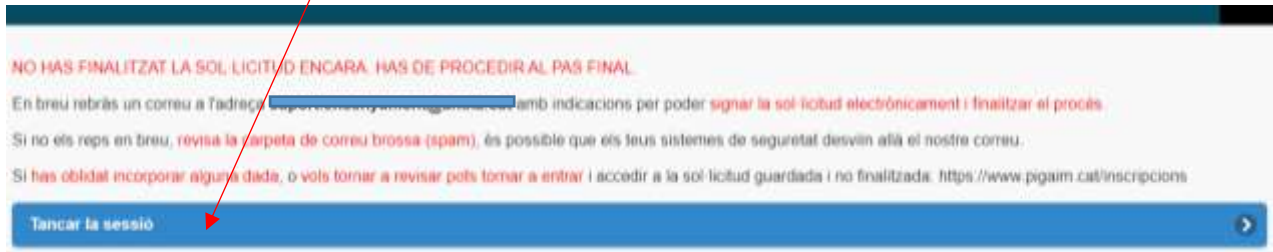
DNI/NIE/Passaport pare/mare tutor/a:

IDALU:

Renovar

**2- REVISAR** que todos los datos que salgan en las pantallas sean los correctos. En caso que haya algún cambio, **hacer las modificaciones convenientes.**

**3- FINALIZAR** la solicitud **clicar**



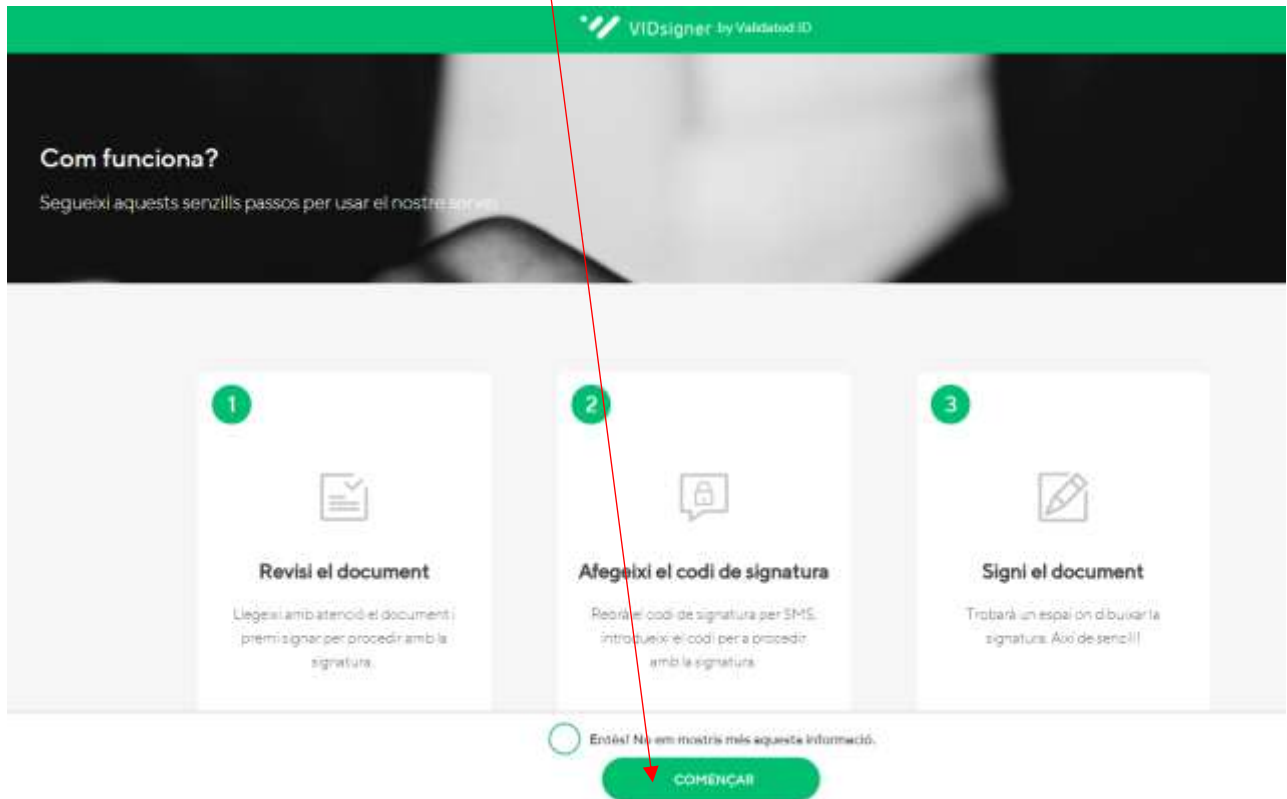
3.1 Recibirán un **correo electrónico**

DE	ASUNTO
Consell Comarcal de l'Anoia	Ajuts individuals de menjador 2023-2024

3..2 Abrir el correo electrónico y **clicar**



3.2.1 Se obrirà la següent pantalla, **clícar**



3

3.32.2 Firmar, **clícar**

VIDsigner by Validatod ID

llegeixi amb atenció el següent document i premis signar per procedir amb la signatura.

**solicitud\_3.pdf** [Descarregar] 1/2

**CONSELL COMARCAL DE L'ANOIA** ID: 3

### SOL-LICITUD - Ajut individual de menjador curs escolar 2021/2022

**Dades del/de la sol·licitant (pare/mare tutor/a legal)**

Nom i cognoms	[Redacted]		
DNI	[Redacted]	Comu electrònic	[Redacted]
Telèfon	[Redacted]		
Adreça (municipi)	[Redacted]		
Ajut lloguer	No	Pensió d'aliments	No
Acolliment d'infants	No		

**Dades dels alumnes pels quals es sol·licita l'ajut**

Nom i cognoms	[Redacted]		
Centre escolar	[Redacted]		
DNI/NIE	[Redacted]	IDALU	[Redacted]
Ensenyament	Educació secundària obligatòria (3r)	Custòdia compartida	[Redacted]
Data naixement	23/02/2007	Expedient	3a

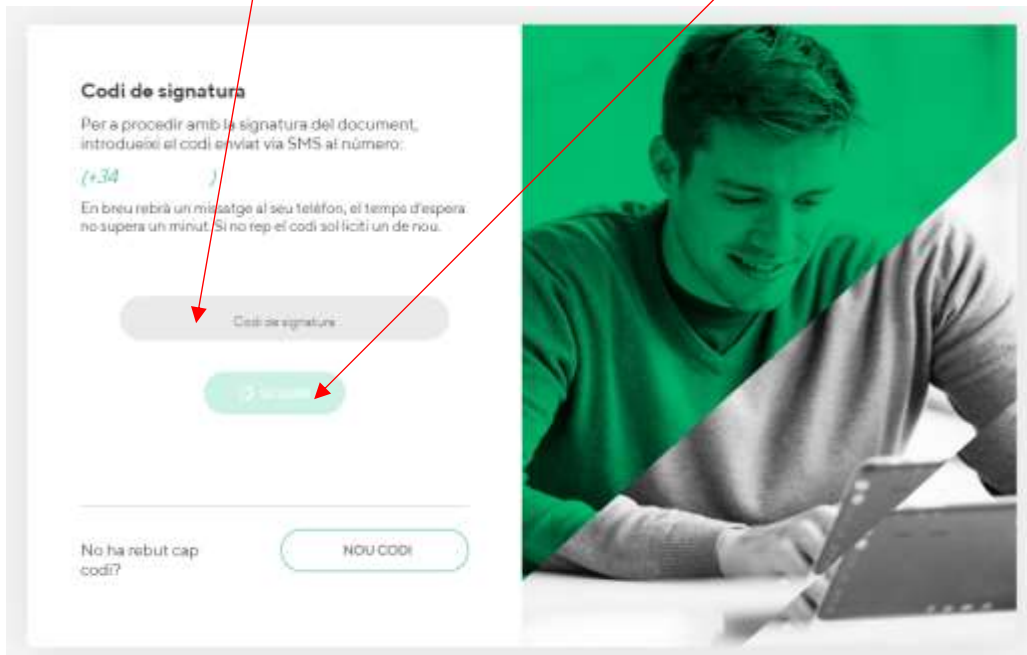
**Relació dels membres de la unitat familiar que conviuen en el mateix domicili**  
Ella sol·licitant manifesta que les persones de la unitat familiar tenen coneixement de que es consultaran les seves dades a efectes de valoració de l'ajut, i no s'oposen.

Parentesc	DNI/NIE/Pass	Nom i cognoms	Estat civil	Permeten la consulta de dades
Pare/Tutor/Parella de fet	[Redacted]	[Redacted]	Casada	Si
Mare/Tutora/Parella de fet	[Redacted]	[Redacted]	Casada	Si

Es consideren membres computables per al càlcul de la renda familiar, els progenitors, si escau, ella tutor/a o persona encarregada de la guarda i protecció del menor, el sol·licitant, els germans solters menors de vint-i-cinc anys i que conviuen en el domicili familiar a 31 de desembre de 2019.

**REBUTJAN** **SIGNAR**

### 3.2.3 Introducir el código de firma recibido por SMS y clicar



### 3.2.4 Firmar el documento con el dedo y clicar



### 3.2.5 Una vez finalizado saldrá el siguiente mensaje, clicar



Recibiréis un correo electrónico con la copia de vuestra solicitud, con conformidad que ha llegado al Departamento de Ensenyament para que se pueda tramitar.

📧	DE	ASUNTO
📎	VIDsigner	VIDsigner: Document signat

En cualquier momento podrá salir de la aplicación y guardar la información para continuar en otro momento. En este caso, para volver a entrar, deberá hacerlo **clikando**



Recordar que una vez enviada la solicitud, no se podrá realizar ninguna modificación.